



# V Forum Rozwoju Mazowsza

**Mazowsze.**  
serce Polski

GROW  
START UP

4 – 5 listopada 2014 r.  
Stadion Narodowy



**KAPITAŁ LUDZKI**  
NARODOWA STRATEGIA SPÓJNOŚCI

**Mazowsze.**  
serce Polski

**UNIA EUROPEJSKA**  
EUROPEJSKI  
FUNDUSZ SPOŁECZNY





Data wpływu wniosku :

Podpis i pieczęć :

Nr wniosku :

**WNIOSEK BENEFICJENTA O PŁATNOŚĆ**

**1 WNIOSEK ZA OKRES :** od 2014-07-01 do 2014-09-30

**2\_PROJEKT**

- (1) Program Operacyjny Kapitał Ludzki
- (2) Priorytet : VII. Promocja Integracji społecznej
- (3) Działanie : 7.1. Rozwój i upowszechnienie aktywnej integracji
- (4) Poddziałanie : 7.1.2 Rozwój i upowszechnianie aktywnej integracji przez powiatowe centra pomocy rodzinie
- (5) Nazwa projektu : "....."
- (6) Nr umowy / decyzji : POKL.07.01.02-14-000/08-07
- (7) Okres realizacji projektu od 2012-03-01 do 2014-12-31
- (8) Płatność : zaliczkowa
- (9) Kwota wydatków kwalifikowalnych objętych wnioskiem (PLN) : **7 808,72**
- (10) Wnioskowana kwota (PLN) : **0,00**

- (9a) Kwota wydatków kwalifikowalnych objętych wnioskiem (PLN) *(po autoryzacji)*
- (9b) - w części objętej pomocą publiczną (PLN)
- (10a) Dofinansowanie (PLN)
- (10b) w tym dofinansowanie UE (PLN)
- (10c) Wydatki kwalifikowalne - podstawa do certyfikacji (PLN)
- (10d) Płatność zaliczkowa (PLN)

**3\_NAZWA BENEFICJENTA :** Powiat ...../ Powiatowe Centrum Pomocy Rodzinie w .....

**Adres siedziby:**  
Ulica:  
Nr domu:  
Nr lokalu: nie dotyczy  
Miejscowość:  
Kod: -

W tym punkcie należy wpisać kwotę zgodną z kwotą z tabeli nr 10 Harmonogram płatności na kolejne okresy w wierszu „Planowana kwota wnioskowana”

W punkcie 6 należy wpisać numer umowy zgodny z ostatnio podpisanym aneksem



W przypadku aneksowania umowy lub zmian finansowych we wniosku o dofinansowanie należy pamiętać o zaktualizowaniu wszystkich wprowadzonych kwot

Osoba przygotowująca wniosek beneficjenta o płatność:

A) w części dot. postępu finansowego:

Imię i nazwisko :

telefon : faks : email :

B) w części dot. postępu rzeczowego:

Imię i nazwisko:

telefon : faks : email :

POSTĘP FINANSOWY REALIZACJI PROJEKTU

Lp.	Zadanie określone we wniosku o dofinansowanie	Wydatki określone we wniosku o dofinansowanie projektu (PLN)	Wydatki poniesione w okresie rozliczeniowym (PLN)	Wydatki kwalifikowalne od początku realizacji projektu (bez wydatków w obecnym okresie rozliczeniowym) (PLN)	% realizacji
	1	2	3	4	5
1.1.	Zadanie 1 (Aktywna Integracja)	2 753 822,79	4 081,91	2 258 003,20	82,14
1.1.1.	... w tym wydatki personelu	205 418,00	11 300,00	166 217,93	86,42
1.2.	Zadanie 2 (Praca socjalna)	416 038,64	3 726,81	388 879,84	94,37
1.2.1.	... w tym wydatki personelu	407 295,85	13 327,38	380 137,05	96,60
1.3.	Zadanie 3 (Zasiłki i pomoc w naturze)	459 673,81	0,00	414 850,81	90,25
1.3.1.	... w tym wydatki personelu	0,00	0,00	0,00	0,00
1.4.	Zadanie 4 (Działania o charakterze środowiskowym)	108 094,00	0,00	84 398,80	78,08
1.4.1.	... w tym wydatki personelu	0,00	0,00	0,00	0,00
1.5.	Zadanie 5 (WSPÓLPRACA PONADNARODOWA)	0,00	0,00	0,00	0,00
1.5.1.	... w tym wydatki personelu	0,00	0,00	0,00	0,00
1.6.	Zadanie 6 (ZARZĄDZANIE PROJEKTEM)	658 386,90	0,00	618 608,05	94,96
1.6.1.	... w tym wydatki personelu	592 699,28	15 296,93	553 153,15	95,91
2.	wydatki pośrednie	310 787,20	0,00	299 462,46	96,36
3.	<b>wydatki ogółem</b>	<b>4 706 803,34</b>	<b>7 808,72</b>	<b>4 064 203,16</b>	<b>86,51</b>
3.1.	... w tym VAT	0,00	339,87	77,12	0,00
3.2.	... w tym cross-financing	29 270,00	0,00	29 270,00	100,00
3.3.	... w tym wkład niepieniężny	0,00	0,00	0,00	0,00
3.4.	w tym objęte pomocą publiczną	0,00	0,00	0,00	0,00
3.5.	w tym stawki jednostkowe	0,00	0,00	0,00	0,00
3.6.	w tym kwoty ryczałtowe	0,00	0,00	0,00	0,00

Należy pamiętać aby kwota w tab. nr 4 wierszu „wydatki ogółem” była tożsama z kwotą w tab. nr 8 Źródła finansowania wydatków i tab. nr 9 Rozliczenie kwoty dofinansowania i wkładu własnego

Kwota ta powinna być zgodna z kwotami w tab. 8 i 9

Koszty pośrednie wykazywane są w tab. nr 4 oraz dodawane w tab. 8 i 9. Wysokość kosztów pośrednich musi być zgodna z % wskazanym w umowie o dofinansowanie.



## 5\_POSTĘP RZECZOWY REALIZACJI PROJEKTU

wydruk próbny

Zadania założone we wniosku o dofinansowanie	Stan realizacji
1	2
Zadanie 1 (Aktywna integracja)	W m-cu lipcu 2 grupy ON kontynuowały grupowe zajęcia warsztatowe z doradcą zawodowym. W m-cu VII i IX kontynuowane było poradnictwo indywidualne z doradcą zawodowym dla OU. W okresie od 30.07 do 12.08 WRZP (4K/4M) uczestniczyli w wyjeździe aktywizacyjno - szkoleniowym do Krynicy Zdrój. Podczas tego wyjazdu otrzymali wsparcie w formie: treningu kompetencji i umiejętności społecznych, warsztatów z doradcą zawodowym i szkolenia Informatycznego w standardzie ECCO. 10 OU (4K/6M) w okresie od 04.08 do 08.08 uczestniczyło w wyjazdowych warsztatach wizażu i autoprezentacji w Bieszkowicach koło Gdyni. Poza zajęciami warsztatowymi UP dodatkowo korzystali z zajęć podnoszących kompetencje życiowe. Na przełomie VIII i IX 53 ON (29K/24M) i 29 (24/5M) opiekunów oraz 5 osób kadry uczestniczyło w wyjeździe aktywizacyjno - rehabilitacyjno - integracyjnym w Dźwierzynie. ON korzystały tam z zabiegów rehabilitacyjnych (3 zabiegi x 8 dni/osoba). 29 ON uczestniczyło w zajęciach warsztatowych z psychologiem, 24 ON w zajęciach warsztatowych z doradcą zawodowym. Opiekunowie ON uczestniczyli w zajęciach z psychologiem z zakresu motywacyjnego oddziaływania na swoich podopiecznych. ON i ich opiekunowie współpracowali z asystentami rodzin. Dyżury w Punkcie Informacyjno - Konsultacyjnym były kontynuowane od m-ca IX. Z poradnictwa korzystali UP. Od początku m-ca IX realizowane są kursy i szkolenia zawodowe dla UP m.in. spawanie metodą MAG i TIG, napełnianie zbiorników samochodowych tankowanych gazem LPG, bukieciarstwo, obsługa żurawi przeładunkowych - HDS, kierowca wózków jezdniowych z napędem silnikowym, prawo jazdy kat. B, C+E.
Zadanie 2 (Praca socjalna)	W okresie sprawozdawczym pracownicy prowadzili zawarte kontrakty/aneksy/umowy, świadczyli pracę socjalną dla podległych Uczestników projektu, przygotowywali dokumentację dotyczącą odbywających się zajęć (listy obecności, potwierdzenia odbioru materiałów szkoleniowych, kserokopie materiałów szkoleniowych itp.). Wykonywali inne obowiązki wynikające z realizacji projektu, m.in. rekrutowali nowe osoby w związku z rotacją Uczestników, diagnozowali ich potrzeby, zawierali umowy oraz wypełnili formularz PEFS 2007. W codziennej pracy upowszechniali Instrumenty aktywnej integracji poprzez przekazywanie informacji potencjalnym UP. Kierownik Zespołu ds. rehabilitacji zawodowej i społecznej opracowywał ankiety ewaluacyjne i oceniające realizację poszczególnych form wsparcia. W kolejnych miesiącach wypłacone zostały dodatki specjalne dla pracowników PCPR wynikające z rozszerzenia zakresów czynności o obowiązki wynikające z realizacji projektu.
Zadanie 3 (Zasiłki i pomoc w naturze)	W kolejnych miesiącach tego kwartału ze środków własnych powiatu (wkład własny) wypłacona była pomoc na kontynuowanie nauki dla 6 (4K/2M) usamodzielniających się wychowanków rodzinnej i instytucjonalnej pieczy zastępczej oraz świadczenia na częściowe pokrycie kosztów utrzymania 6 (3K/3M) dzieci w rodzinach zastępczych. Płeć nie miała wpływu na wysokość świadczeń wypłacanych dla kobiet i mężczyzn (działanie równościowe).
Zadanie 4 (Działania o charakterze środowiskowym)	W m-cu IX odbyło się spotkanie integracyjno - edukacyjne w piątko dla 180 osób - Uczestników projektu i ich otoczenia (opiekunów Uczestników projektu, personelu projektu pracującego z Uczestnikami), rodzin zastępczych z terenu powiatu radomskiego i ich wychowanków. Spotkanie będzie miało na celu integrację ON ze środowiskiem, przeciwdziałanie wykluczeniu społecznemu i profilaktykę uzależnień. W spotkaniu uczestniczyło 134 osoby (91K/43M). Uczestnikom spotkania zapewniłmy zarówno element edukacyjny, jak również integracyjny. W miłej atmosferze promowaliśmy integrację osób niepełnosprawnych z pełnosprawnymi, integrację wychowanków rodzinnej i instytucjonalnej pieczy zastępczej z innymi osobami. Naszym celem było przeciwdziałanie wykluczeniu społecznemu tych grup osób. Spotkanie obejmowało program taneczno - artystyczny, poczęstunek, konkursy, atrakcje dla dzieci. Wszyscy byli zadowoleni z możliwości uczestnictwa w tym działaniu.
Zadanie 5 (WSPÓŁPRACA PONADNARODOWA)	-

Tab. nr 5 ukazuje postęp rzeczowy realizacji projektu, powinna zobrazować działania, jakie zostały wykonane we wskazanym okresie rozliczeniowym. Pamiętać należy, że opisy działań powinny dotyczyć stosowania zasady równości płci w projekcie.

Suma kontrolna: 0040-2285-3C54-F857  
Wersja generatora: 7.5.2

wydruk próbny

strona 3 z 16



**KAPITAŁ LUDZKI**  
NARODOWA STRATEGIA SPÓJNOŚCI

**Mazowsze.**  
serce Polski

UNIA EUROPEJSKA  
EUROPEJSKI  
FUNDUSZ SPOŁECZNY



Zadanie 6 (ZARZĄDZANIE PROJEKTEM)	<p>W okresie sprawozdawczym Koordynator projektu koordynował działania w projekcie i czuwał nad jego prawidłową realizacją oraz współpracował z pozostałą kadrą projektu. Z-ca Koordynatora przygotował kolejny wniosek o płatność w zakresie postępu rzeczowego, współpracował ze specjalistą ds. kadry i kierownikami Zespołów w sprawach bieżących związanych z prowadzonymi działaniami. Przeprowadził część postępowań w celu wyłonienia Wykonawców usług i zadań w ramach projektu. Kierownik Zespołu ds. pieczy zastępczej i pomocy społecznej przygotowywał kolejne ogłoszenia o postępowaniach w realizacji projektu do zamieszczenia w BIP-ie PCPR, nadzorował pracę pracowników prowadzących kontrakty socjalne i aneksy do indywidualnych programów usamodzielnienia z UP oraz zawierających i prowadzących umowy na zasadach analogicznych jak dla kontraktu socjalnego. Główna księgowa sporządziła kolejny wniosek o płatność, monitorowała postęp finansowy projektu, sporządziła m-czne harmonogramy wydatków.</p> <p>Odbyły się posiedzenia Zespołu projektowego, podczas których omawiano postępy w realizacji projektu i sprawy bieżące. Przeprowadzono kontrole w miejscach realizacji projektu.</p> <p>W zadaniu uwzględniona została zasada równości szans kobiet i mężczyzn. Wszyscy pracownicy i pracownice zespołu projektowego, zdają sobie sprawę z obowiązku przestrzegania równości szans, w tym równości szans płci. Wśród personelu zatrudnionego do realizacji zadania znajdują się kobiety i mężczyźni, którzy mają zapewniony w równym stopniu udział w podejmowaniu decyzji a także godzenie życia prywatnego i zawodowego. Wypłacono dodatki specjalne dla pracowników wynikające z rozszerzenia zakresów czynności o obowiązki wynikające z realizacji projektu. Wynagrodzenie personelu nie jest różnicowane ze względu na płeć.</p>
-----------------------------------	-----------------------------------------------------------------------------------------------------------------------------------------------------------------------------------------------------------------------------------------------------------------------------------------------------------------------------------------------------------------------------------------------------------------------------------------------------------------------------------------------------------------------------------------------------------------------------------------------------------------------------------------------------------------------------------------------------------------------------------------------------------------------------------------------------------------------------------------------------------------------------------------------------------------------------------------------------------------------------------------------------------------------------------------------------------------------------------------------------------------------------------------------------------------------------------------------------------------------------------------------------------------------------------------------------------------------------------------------------------------------------------------------------------------------------------------------------------------------------------------------------------------------------------------------------------------------------------------------------------------------------------------------------------------------------------------------------------------------------------------------------------------------------------------------------------------------------------------------------------------------------

#### 6 UZYSKANY PRZYCHÓD w okresie objętym wnioskiem

Lp.	Rodzaj przychodu	Kwota (PLN)
1		

SUMA

#### 7\_KOREKTY FINANSOWE

Lp.	Nr wniosku o płatność, w ramach którego wydatek został rozliczony	Nr dokumentu, którego dotyczy korekta	Rodzaj wydatku niekwalifikowalnego	Data wykrycia korekty	Wyjaśnienie korekty	Wysokość korekty (PLN)	Źródło finansowania
1							

SUMA

W korekcie finansowej należy wykazać wydatki niekwalifikowalne, które zostały zatwierdzone w poprzednich wnioskach o płatność wykryte przez Beneficjenta.



Lp.	Źródło	w okresie rozliczeniowym (PLN)	od początku realizacji (bez wydatków w obecnym okresie rozliczeniowym) (PLN)
1.	<b>Krajowe środki publiczne</b>	7 808,72	4 064 203,36
1.1.	- budżet państwa	7 808,72	3 614 811,81
1.2.	- budżet jednostek samorządu terytorialnego	0,00	449 391,55
1.3.	- inne krajowe środki publiczne	0,00	0,00
1.3.1.	- Fundusz pracy	0,00	0,00
1.3.2.	- Państwowy Fundusz Rehabilitacji Osób Niepełnosprawnych	0,00	0,00
2.	<b>Pozostałe źródła</b>	0,00	0,00
2.1.	- prywatne	0,00	0,00
	<b>Suma</b>	<b>7 808,72</b>	<b>4 064 203,36</b>

Tab. nr 8 jest częściowym odzwierciedleniem tab. nr 9.

9\_ROZLICZENIE KWOTY DOFINANSOWANIA I WKŁADU WŁASNEGO \*\*

Lp.	Kwota dofinansowania (PLN)	Wkład własny (PLN)				Ogółem (PLN)	
		budżet państwa	budżet jednostki samorządu terytorialnego	inne krajowe środki publiczne	wkład prywatny		
1.	Całkowita wartość projektu	4 212 588,99	0,00	494 214,35	0,00	0,00	4 706 803,34
2.	Środki przekazane dotychczas beneficjentowi w formie zaliczki*	4 212 588,99	0,00	0,00	0,00	0,00	4 212 588,99
3.	Kwota dotychczas rozliczonych środków	3 614 811,81	0,00	449 391,55	0,00	0,00	4 064 203,36
4.	Kwota rozliczana niniejszym wnioskiem	7 808,72	0,00	0,00	0,00	0,00	7 808,72
5.	Procent rozliczenia	86,00	0,00	90,93	0,00	0,00	86,51
6.	Kwota pozostająca do rozliczenia w kolejnym wniosku	589 968,46	0,00	44 823,00	0,00	0,00	634 791,46

Kwota dofinansowania pozostająca do rozliczenia w kolejnym wniosku powinna być zgodna z kwotą przedstawioną w Informacji do Beneficjenta za bieżący kwartał

Planowane wydatki w kolumnie 2 (tab. nr 10) muszą być równe kwocie ogółem pozostającej do rozliczenia w kolejnych wnioskach.

\* w tym wysokość ostatniej transzy  
\*\* tabela wypełniana w przypadku projektów, w których dofinansowanie przekazywane jest w formie zaliczki


10\_HARMONOGRAM PŁATNOŚCI NA KOLEJNE OKRESY

Okres rozliczeniowy	Planowane wydatki (PLN)	Planowana kwota wnioskowana (PLN)
od 2014-10-01 do 2014-12-31	634 791,46	0,00



Lp.	Rozliczenie sarasujace kwoty dofinansow ania oraz wkładu własnego	Kwota dofinansowania (zgodnie z montażem finansowym)*				Kwota dofinansowani a (suma)	Wkład własny/pryma tyny Beneficjenta	Ogółem w PLN (kwota dofinansowani a + wkład własny/prywat ny)	Stosunek procentowy udziału środków UE do środków publicznych ogółem	Wydatki w ramach cross- financing
		2007	2009	6207	6209					
1	Wartość ogółem w projekcie	1 979 404,22	104 791,99	0,00	0,00	2 084 196,21	244 514,64	2 328 710,85	85,00%	0,00
2	Kwota wydatków rozliczonych w poprzednich wnioskach	1 407 665,17	78 753,86	0,00	0,00	1 486 419,03	199 691,64	1 686 110,67	83,49%	0,00
3	Kwota zatwierdzona niniejszym wnioskiem	281 425,16	14 898,98	0,00	0,00	296 324,14	22 411,50	318 735,64	88,29%	0,00
4	Kwota korekt	0,00	0,00	0,00	0,00	0,00	0,00	0,00	0,00%	0,00
5	Kwota nieprawidłow ości	0,00	0,00	0,00	0,00	0,00	0,00	0,00	0,00%	0,00
6	Środki rozliczone w projekcie [(2+3)-(4+5)]	1 689 090,33	93 652,84	0,00	0,00	1 782 743,17	222 103,14	2 004 846,31	84,25%	0,00
7	Kwota otrzymanych środków na dzień zatwierdzenia Informacji o wynikach weryfikacji wniosku o płatność	1 979 404,22	104 791,99	0,00	0,00	2 084 196,21				
8	% rozliczenia otrzymanych środków (6/7)*100					85,54%				
9	Przebrane środki pozostałe do rozliczenia	290 313,89	11 139,15	0,00	0,00	301 453,04				
10	Wnioskowa na kwota	0,00	0,00	0,00	0,00	0,00				
11	Kwota do zapłaty**	0,00	0,00	0,00	0,00	0,00				

Kwota ta znajduje swoje odzwierciedlenie we wniosku o płatność w tab. nr 9.



**Zadanie 1 (Aktywna integracja)**  
Zgodnie z harmonogramem realizacji projektu w m-cu X i XI kontynuowane będą kursy i szkolenia zawodowe dla UP (OU i ON). Powracające i kontynuujące udział w projekcie OU będą korzystały jeszcze w m-cu X z indywidualnego poradnictwa doradcy zawodowego. Dyżury w Punkcie Informacyjnym – Konsultacyjnym będą odbywały się jeszcze w m-cu X. Na przełomie XI i XII planowane są wyjazdowe formy wsparcia dla ON i ich opiekunów. ON będą uczestniczyć w warsztatach wizażu i autoprezentacji, treningu gospodarowania budżetem domowym/treningu samodzielności i zaradności życiowej (według potrzeb ON). Opiekunowie będą uczestniczyli w kursie pierwszej pomocy przedmedycznej i warsztatach z zakresu przeciwdziałania wypaleniu w opiece nad ON. Wszyscy będą współpracowali z asystentami rodzin i uczestniczyli w zajęciach podnoszących kompetencje życiowe. W związku z tymi działaniami zaplanowana jest zmiana wniosku o dofinansowanie projektu i ostatecznie formy wsparcia będą uzależnione od akceptacji MJWPU. Zakupione zostaną dla UP pomoce do aktywizacji zdrowotnej i zawodowej.

**Zadanie 2 (Praca socjalna)**  
Głównym zadaniem pracowników w IV kw 2014 roku będzie prowadzenie zawartych kontraktów i aneksów. W ramach swoich obowiązków pracownicy będą przygotowywać dokumenty dla UP (m.in. zaświadczenie o uczestnictwie w projekcie, potwierdzenia odbioru zaświadczeń, listy obecności, potwierdzenia odbioru pomocy technicznych). Pracownicy będą również świadczyli pracę socjalną dla podległych UP. W codziennej pracy pracownicy będą upowszechniali instrumenty aktywnej integracji. Kierownik Zespołu ds. rehabilitacji zawodowej i społecznej będzie przygotowywał dokumenty związane z ewaluacją projektu. Wypłacane będą dodatki dla pracowników wynikające z rozszerzenia zakresów czynności o obowiązki wynikające z realizacji projektu.

**Zadanie 3 (Zasiłki i pomoc w naturze)**  
W m-cach X - XII ze środków własnych powiatu (wkład własny) wypłacana będzie pomoc na kontynuowanie nauki dla 6 (4K/2M) usamodzielniających się wychowanków rodzinnej i instytucjonalnej pieczy zastępczej oraz świadczenia na częściowe pokrycie kosztów utrzymania 6 (3K/3M) dzieci w rodzinach zastępczych. Pieć nie będzie miała wpływu na wysokość świadczeń wypłacanych dla kobiet i mężczyzn (działanie równościowe).

**Zadanie 4 (Działania o charakterze środowiskowym)**  
Zgodnie z harmonogramem realizacji projektu w ramach tego zadania w miesiącu grudniu zostanie zorganizowane spotkanie integracyjno - podsumowujące.

**Zadanie 6 (Zarządzanie projektem)**  
Koordynator projektu będzie koordynował działania w projekcie i czuwał nad jego prawidłową realizacją. Na bieżąco Koordynator będzie nadzorował udzielanie wsparcia dla UP. Nadal prowadzone będą kontrole w miejscu realizacji projektu. Z-ca Koordynatora będzie prowadził kolejne postępowania w celu wyłonienia Wykonawców usług i zadań wynikających z realizacji projektu, przygotuje zmianę wniosku o dofinansowanie projektu. Wspólnie z Główną księgową Z-ca Koordynatora przygotuje kolejny wniosek o płatność. Z-ca Koordynatora będzie współpracował z pozostałą kadrą projektu. Kierownik Zespołu ds. pieczy zastępczej i pomocy społecznej przygotuje kolejne ogłoszenia o postępek w realizacji projektu do zamieszczenia w BIP-ie PCPR, będzie nadzorował pracę pracowników realizujących kontrakty socjalne, aneksy do indywidualnych programów usamodzielnienia i umowy na zasadach analogicznych jak do kontraktu socjalnego z UP. Uzupełniona zostanie kronika projektu. Realizowane będzie zarządzanie równościowe poprzez informowanie wykonawców usług i zatrudnianego personelu projektu nt. możliwości i sposobu zastosowania zasady równości szans, w tym równości płci w odniesieniu do przedmiotowego projektu i grupy docelowej. Co miesiąc wypłacane będą dodatki specjalne dla pracowników PCPR wynikające z rozszerzenia zakresów czynności o obowiązki wynikające z realizacji projektu.

W tab. nr 11 należy opisać przebieg realizacji projektu do czasu złożenia kolejnego wniosku zgodnie z zaplanowanym działaniami i harmonogramem.

**12\_INFORMACJA NA TEMAT PROBLEMÓW / TRUDNOŚCI ZWIĄZANYCH Z REALIZACJĄ PROJEKTU**

W trzecim kwartale 2014 roku doświadczylismy problemu związanego z rotacją Uczestników projektu. Udział w projekcie przerwało 4 Uczestników.

**13\_INFORMACJA O ZGODNOŚCI REALIZACJI PROJEKTU Z ZASADAMI POLITYK WSPÓLNOTOWYCH**

Czy projekt realizowany jest zgodnie z zasadami polityk wspólnoty

TAK  NIE

W przypadku nieprzestrzegania polityk wspólnoty należy opisać, na czym polegały nieprawidłowości oraz wskazać podjęte działania naprawcze.

**14\_OŚWIADCZENIE BENEFICJENTA**

Ja, niżej podpisany, niniejszym oświadczam, że informacje zawarte we wniosku są zgodne z prawdą, a wydatki wykazane we wniosku są zgodne z zatwierdzonym budżetem projektu, zostały zapłacone oraz nie są współfinansowane z innych wspólnotowych instrumentów finansowych. Jestem świadomy odpowiedzialności karnej wynikającej z art. 271 kodeksu karnego, dotyczącej poświadczania nieprawdy co do okoliczności mającej znaczenie prawne.

**15\_ZAŁĄCZNIKI**

Suma kontrolna: CDA0-2285-3C54-F857  
Wersja generatora: 7.5.2

wydruk próbny

strona 6 z 16





- tabela 'Zestawienie dokumentów potwierdzających poniesione wydatki objęte wnioskiem'
- Szczegółowa charakterystyka udzielonego wsparcia - wypełnia beneficjent realizujący wsparcie na rzecz osób lub instytucji

Miejscowość:

Data:

Podpis (imię i nazwisko):

2014-10-10

.....

Wniosek o płatność podpisuje (na ostatniej stronie) Beneficjent (osoba uprawniona do reprezentacji – wskazana w umowie o dofinansowanie) lub inna osoba (na podstawie np. pełnomocnictwa wydanego przez Beneficjenta, którego kserokopię należy przedłożyć wraz z pierwszym wnioskiem o płatność lub przy zmianie upoważnienia). Ponadto należy pamiętać o podpisach pod załącznikiem nr 1 – Informacja finansowa dotycząca wniosku o płatność w pozycjach „opracował” oraz „zatwierdził”.

Suma kontrolna: C0A0-2285-3C54-FB57  
Wersja generatora: 7.5.2

wydruk próbny

strona 7 z 16



**PROGRAM  
REGIONALNY**

NARODOWA STRATEGIA SPÓJNOŚCI

**Mazowsze.**  
serce Polski

**UNIA EUROPEJSKA**  
EUROPEJSKI FUNDUSZ  
ROZWOJU REGIONALNEGO



INFORMACJA FINANSOWA dotycząca wniosku

ZESTAWIENIE DOKUMENTÓW potwierdzających poniesione wydatki objęte wnioskiem

5	Nr dokumentu	Nr kolejny lub ewidencyjny	Data wystawienia dokumentu	Data zapłaty	Nazwa towaru lub usługi	Cross-finansacja (T/N)	Zadania zlecone (T/N)	Kwota dokumentu brutto	Kwota dokumentu netto	Kwota wydatków kwalifikowanych	W tym VAT	Źródło finansowania
	1	2	3	4	5	6	7	8	9	10	11	12
<b>Zadanie 1 (Aktywna integracja)</b>												
1	Faktura Nr 6/07/2014	WB-28/1/14	2014-07-16	2014-07-18	Usługa cateringowa podczas zajęć grupowych - poz.17	N	N	3 749,76	3 472,00	3 749,76	277,76	BP
2	Faktura Nr 26584/14	WB-35/16/14	2014-08-25	2014-08-27	Zakup holderów na identyfikatory - poz.35	N	N	7,92	6,44	7,92	1,48	BP
3	Faktura Nr 26586/14	WB-35/20/14	2014-08-25	2014-08-27	Zakup materiałów biurowych do zajęć grupowych indywidualnych - poz.31	N	N	324,23	263,60	324,23	60,63	BP
<b>RAZEM:</b>										4 081,91	339,87	
<b>Zadanie 2 (Praca socjalna)</b>												
4	Lista plac Nr 16/2014/PO KL za m-c VII 2014 r.	LP Nr 16/2014/PO KL	2014-07-25	2014-07-28	Dodatek specjalny dla pracownika realizującego projekt za m-c VII 2014 r. - poz. 39 - kwota brutto	N	N	3 726,81	3 726,81	600,00	0,00	BP
5	Lista plac Nr 16/2014/PO KL za m-c VII 2014 r.	LP Nr 16/2014/PO KL	2014-07-25	2014-07-28	Dodatek specjalny dla pracownika realizującego projekt za m-c VII 2014 r. - poz. 39 - kwota brutto	N	N	3 726,81	3 726,81	1 100,00	0,00	BP
6	Lista plac Nr 16/2014/PO KL za m-c VII 2014 r.	LP Nr 16/2014/PO KL	2014-07-25	2014-07-28	Dodatek specjalny dla pracownika realizującego projekt za m-c VII 2014 r. - poz. 39 - kwota brutto	N	N	3 726,81	3 726,81	475,61	0,00	BP

**UWAGA!**  
W załączniku nr 1 nie należy wykazywać kwot ujemnych.

Co do zasady data zapłaty powinna być późniejsza lub taka sama jak data wystawienia dokumentu.

W przypadku faktury VAT, kwoty brutto i netto powinny różnić się o kwotę podatku VAT.

W przypadku wykazywania tego samego dokumentu kilkakrotnie należy wykazać każdorazowo tę samą kwotę brutto i netto w całym załączniku.



W przypadku wykazywania tego samego dokumentu kilkakrotnie należy wykazać każdorazowo tę samą kwotę brutto i netto w całym załączniku.

7	Lista plac Nr 16/2014/PO KL za m-c VII 2014 r.	LP Nr 16/2014/PO KL	2014-07-25	2014-07-25; 2014-07-28	Dodatek specjalny dla pracownika realizującego projekt za m-c VII 2014 r. - poz. 39 - kwota brutto	N	N	3 726,81	3 726,81	475,60	0,00	BP
8	Lista plac Nr 16/2014/PO KL za m-c VII 2014 r.	LP Nr 16/2014/PO KL	2014-07-25	2014-07-25; 2014-07-28	Dodatek specjalny dla pracownika realizującego projekt za m-c VII 2014 r. - poz. 39 - kwota brutto	N	N	3 726,81	3 726,81	475,60	0,00	BP
9	Lista plac Nr 16/2014/PO KL za m-c VII 2014 r.	LP Nr 16/2014/PO KL	2014-07-25	2014-07-25; 2014-07-28	Dodatek specjalny dla pracownika realizującego projekt za m-c VII 2014 r. - poz. 39 - kwota brutto	N	N	3 726,81	3 726,81	600,00	0,00	BP
<b>RAZEM:</b>										3 726,81	0,00	
Zadanie 3 (Zasiłki i pomoc w naturze)												
<b>RAZEM:</b>										0,00	0,00	
Zadanie 4 (Działania o charakterze środowiskowym)												
<b>RAZEM:</b>										0,00	0,00	
Zadanie 5 (WSPÓŁPRACA PONADNARODOWA)												
<b>RAZEM:</b>										0,00	0,00	
Zadanie 6 (ZARZĄDZANIE PROJEKTEM)												
<b>RAZEM:</b>										0,00	0,00	
<b>Koszty bezpośrednie razem:</b>										7 808,72	339,87	
<b>Zadania zlecone:</b>										0,00	0,00	
Koszty pośrednie												
<b>Koszty pośrednie razem:</b>										0,00	0,00	
<b>Koszty razem:</b>										7 808,72	339,87	

Opracował:

Zatwierdził:

Pod załącznikiem nr 1 należy pamiętać o kontrasygnacie osób upoważnionych.

Suma kontrolna: COAO-2285-3CS4-F857

Wersja generatora: 7.5.2

wydruk próbny

strona 9 z 15



**PROGRAM  
REGIONALNY**

NARODOWA STRATEGIA SPÓJNOŚCI

**Mazowsze.**

serce Polski

**UNIA EUROPEJSKA**  
EUROPEJSKI FUNDUSZ  
ROZWOJU REGIONALNEGO



1. Przepływ uczestników projektu.

M - Mężczyźni, K - Kobiety

Mr - wartość wskaźnika osiągnięta w danym okresie rozliczeniowym (wg stanu na koniec tego okresu)

Mp - wartość wskaźnika osiągnięta od początku realizacji projektu

Okres	Liczba osób, które:																	
	rozpoczęły udział w projekcie			powróciły do projektu						zakończyły udział w projekcie			przerwały udział w projekcie			kontynuują udział w projekcie na koniec okresu rozliczeniowego		
				po zakończonym udziale w projekcie			po przerwaniu udziale w projekcie											
	K	M	Ogółem	K	M	Ogółem	K	M	Ogółem	K	M	Ogółem	K	M	Ogółem	K	M	Ogółem
Mr	2	2	4	0	0	0	0	0	0	0	0	0	2	2	4	42	39	81
Mp	195	200	395	42	45	87	0	0	0	146	152	298	7	9	16			
Komentarz																		

**UWAGA!**  
Załącznik nr 2  
przygotowywany jest na  
podstawie danych zawartych  
w PEFS, stąd też dane  
zawarte w tabelach muszą  
znajdować swoje  
odzwierciedlenie w PEFS-ie.

Wartość ta powinna być  
tożsama z wartością w  
tab. nr 7 „Osiągnięte  
wartości wskaźników”



2. Określenie statusu na rynku pracy osób, które rozpoczęły udział w projekcie (nie dotyczy projektów badawczych i promocyjno-informacyjnych, w których nie jest udzielane bezpośrednie wsparcie dla osób).

M - Mężczyźni, K - Kobiety

Mr - wartość wskaźnika osiągnięta w danym okresie rozliczeniowym (wg stanu na koniec tego okresu)

Mp - wartość wskaźnika osiągnięta od początku realizacji projektu

Lp.	Status osoby na rynku pracy	Mr			Mp		
		K	M	Ogółem	K	M	Ogółem
1	2	3	4	5	6	7	8
1	Bezrobotni	1	0	1	7	1	8
	w tym osoby długotrwale bezrobotne	1	0	1	6	1	7
2	Osoby nieaktywne zawodowo	1	2	3	181	195	376
	w tym osoby uczące lub kształcące się	0	0	0	94	84	178
3	Zatrudnieni	0	0	0	7	4	11
	w tym rolnicy	0	0	0	2	0	2
	w tym samozatrudnieni	0	0	0	1	0	1
	w tym zatrudnieni w mikroprzedsiębiorstwach	0	0	0	0	1	1
	w tym zatrudnieni w małych przedsiębiorstwach	0	0	0	1	0	1
	w tym zatrudnieni w średnich przedsiębiorstwach	0	0	0	1	3	4
	w tym zatrudnieni w dużych przedsiębiorstwach	0	0	0	0	0	0
	w tym zatrudnieni w administracji publicznej	0	0	0	2	0	2
	w tym zatrudnieni w organizacjach pozarządowych	0	0	0	0	0	0
4	Ogółem	2	2	4	195	200	395
	w tym osoby należące do mniejszości narodowych i etnicznych	0	0	0	0	0	0
	w tym migranci	0	0	0	0	0	0
	w tym osoby niepełnosprawne	2	2	4	122	147	269
	w tym osoby z terenów wiejskich	2	2	4	150	144	294
	Komentarz						

Suma osób w poszczególnych trzech kategoriach powinna stanowić liczbę ogółem.



3. Osoby, które rozpoczęły udział w projekcie, znajdujące się w dwóch grupach wiekowych 15-24 i 55-64 lata (nie dotyczy projektów badawczych i promocyjno-informacyjnych, w których nie jest udzielane bezpośrednie wsparcie dla osób).


*M - Mężczyźni, K - Kobiety*

*Mr - wartość wskaźnika osiągnięta w danym okresie rozliczeniowym (wg stanu na koniec tego okresu)*

*Mp - wartość wskaźnika osiągnięta od początku realizacji projektu*

Lp.	Przedział wiekowy	Mr			Mp		
		K	M	Ogółem	K	M	Ogółem
1	2	3	4	5	6	7	8
1	osoby młode (15-24 lata)	0	0	0	118	111	229
2	osoby w wieku starszym (55-64 lata)	0	1	1	7	8	15
	w tym pracownicy w wieku starszym (55-64 lata)	0	0	0	2	1	3
Komentarz							

Należy pamiętać aby wiek osoby objętej wsparciem określić w chwili rozpoczęcia udziału w projekcie (w chwili przystąpienia do projektu), jeżeli wiek tej osoby zmieni się w trakcie trwania projektu nie należy aktualizować wartości w tej tabeli.



4. Osoby, które rozpoczęły udział w projekcie ze względu na wykształcenie ( nie dotyczy projektów badawczych i promocyjno - informacyjnych, w których nie jest udzielane bezpośrednie wsparcie dla osób)


M - Mężczyźni, K - Kobiety

Mr - wartość wskaźnika osiągnięta w danym okresie rozliczeniowym (wg stanu na koniec tego okresu)

Mp - wartość wskaźnika osiągnięta od początku realizacji projektu

Lp.	Wykształcenie	Mr			Mp		
		K	M	Ogółem	K	M	Ogółem
1	2	3	4	5	6	7	8
1	podstawowe, gimnazjalne i niższe	0	2	2	110	133	243
2	ponadgimnazjalne	2	0	2	70	57	127
3	pomaturalne	0	0	0	11	8	19
4	wyższe	0	0	0	4	2	6
5	ogółem	2	2	4	195	200	395
Komentarz							

Wykształcenie uczestników projektu należy określić w chwili rozpoczęcia ich udziału w projekcie, biorąc pod uwagę ostatni zakończony formalnie etap edukacji.



5. Liczba przedsiębiorstw, które przystąpiły do udziału w projekcie (nie dotyczy projektów badawczych i promocyjno-informacyjnych, w których nie jest udzielane bezpośrednie wsparcie dla osób).

*Mr - wartość wskaźnika osiągnięta w danym okresie rozliczeniowym (wg stanu na koniec tego okresu)*

*Mp - wartość wskaźnika osiągnięta od początku realizacji projektu*

Lp.	Rodzaj przedsiębiorstwa	Liczba przedsiębiorstw określonego rodzaju objętych wsparciem	
		Mr	Mp
1	2	3	4
1	Mikroprzedsiębiorstwa (w tym samozatrudnieni)*	0	0
2	Małe przedsiębiorstwa	0	0
3	Średnie przedsiębiorstwa	0	0
4	Duże przedsiębiorstwa	0	0
5	Ogółem	0	0
Komentarz			

\* nie dot. osób, które otrzymały jednorazowe środki na podjęcie działalności gospodarczej w ramach Poddziałania 6.1.3 oraz Działania 6.2

6. Wartość udzielonej i wypłaconej pomocy publicznej oraz pomocy de minimis na rzecz mikro, małych i średnich przedsiębiorstw (MŚP) w ramach projektu

*Nie dotyczy*

Suma kontrolna: 03A0-22B5-3C54-FB57

Wersja generatora: 7.5.2

wydruk próbny

strona 14 z 16



**PROGRAM  
REGIONALNY**  
NARODOWA STRATEGIA SPÓJNOŚCI

**Mazowsze.**  
serce Polski

**UNIA EUROPEJSKA**  
EUROPEJSKI FUNDUSZ  
ROZWOJU REGIONALNEGO





## 7. Osiągnięte wartości wskaźników

wydruk próbny

M - Mężczyźni, K - Kobiety

Mr - wartość wskaźnika osiągnięta w danym okresie rozliczeniowym (wg stanu na koniec tego okresu)

Mp - wartość wskaźnika osiągnięta od początku realizacji projektu

Lp.	Nazwa wskaźnika	Wartość docelowa wskaźnika	Mr			Mp			Stopień realizacji wskaźnika
			K	M	Ogółem	K	M	Ogółem	
1	2	3	4	5	6	7	8	9	10=(9/3)*10
<b>PRIORYTET VII</b>									
<b>Działanie 7.1</b>									
1	Liczba klientów instytucji pomocy społecznej, którzy zakończyli udział w projekcie dotyczącym aktywnej integracji	371	0	0	0	146	152	298	80,32
	- w tym osoby z terenów wiejskich	282	0	0	0	105	107	212	75,18
2	Liczba klientów instytucji pomocy społecznej objętych kontraktami socjalnymi w ramach realizowanych projektów	510	2	2	4	256	263	519	101,76
3	Liczba pracowników instytucji pomocy i integracji społecznej bezpośrednio zajmujących się aktywną integracją, którzy w wyniku wsparcia z EPS podnieśli swoje kwalifikacje	0	0	0	0	0	0	0	0
<b>Inne wskaźniki określone we wniosku o dofinansowanie</b>									
1	Udział w turnusie rehabilitacyjnym osób niepełnosprawnych wraz z rodzicami lub opiekunami	60	0	0	0	26	34	60	100,00
2	Udział osób niepełnosprawnych w warsztatach z psychologiem i doradcą zawodowym	60	0	0	0	26	34	60	100,00
3	Udział rodziców lub opiekunów w zajęciach warsztatowych z psychologiem i doradcą zawodowym	60	0	0	0	45	15	60	100,00
4	Sfinansowanie kosztów nauki	5	0	0	0	3	2	5	100,00
5	Sfinansowanie części czesnego w szkole wyższej	1	0	0	0	0	1	1	100,00
6	Objęcie osób niepełnosprawnych wsparciem w projekcie	46	0	0	0	24	24	48	104,35
7	Objęcie osób niepełnosprawnych indywidualnym i grupowym wsparciem psychologicznym	48	0	0	0	24	24	48	100,00
8	Udział osób niepełnosprawnych w zajęciach rehabilitacyjnych	46	0	0	0	24	24	48	104,35
9	Udział wychowanków w warsztatach z psychologiem i doradcą zawodowym	34	0	0	0	20	15	35	102,94
10	Liczba UP, którzy ukończą kurs nauki jazdy	68	0	0	0	40	29	69	101,47
11	Udzielenie pomocy na zagospodarowanie w formie rzeczowej dla wychowanków	15	0	0	0	9	6	15	100,00
12	Udział wychowanków w treningach kompetencji i warsztatach z doradcą zawodowym	15	0	0	0	8	7	15	100,00
13	Ukończenie przez wychowanków szkolenia informatycznego	15	0	0	0	8	7	15	100,00
14	Liczba wychowanków, którzy uzyskają certyfikat ECCC	22	0	0	0	13	10	23	104,55
15	Nabywanie umiejętności poruszania się po rynku pracy	60	0	0	0	29	31	60	100,00

Suma kontrolna: 03A0-2285-3C54-F857

Wersja generatora: 7.5.2

wydruk próbny

strona 15 z 16

**UWAGA!**  
Należy pamiętać aby na zakończenie projektu osiągnąć wartości docelowe wskaźników wykazane we wniosku o dofinansowanie



**PROGRAM  
REGIONALNY**

NARODOWA STRATEGIA SPÓJNOŚCI

**Mazowsze.**

serce Polski

**UNIA EUROPEJSKA**  
EUROPEJSKI FUNDUSZ  
ROZWOJU REGIONALNEGO



wydruk próbny

16	Liczba UP, u których nastąpi zwiększenie motywacji do podjęcia pracy	212	0	0	0	113	108	221	104,25
17	Liczba UP, u których nastąpi wzrost poziomu samooceny	277	0	0	0	148	141	289	104,33
18	Poprawa stanu psychofizycznego	93	0	0	0	46	47	93	100,00
19	Liczba UP, u których nastąpi poprawa umiejętności komunikacyjnych	198	0	0	0	120	105	225	113,64
20	Poprawa zaradności i samodzielności życiowej	54	0	0	0	27	27	54	100,00
21	Nabywanie umiejętności sporządzania dokumentacji aplikacyjnej	78	0	0	0	38	40	78	100,00
22	Zwiększenie motywacji do podnoszenia kwalifikacji	80	0	0	0	39	41	80	100,00
23	Nabywanie nowych kompetencji zawodowych	18	0	0	0	9	9	18	100,00
24	Liczba UP, którzy skorzystają z instrumentów aktywnej integracji	382	0	0	0	165	165	330	86,39
25	Liczba ON, które wezmą udział w wyjeździe aktywizacyjno - rehabilitacyjno - integracyjnym	209	29	24	53	103	115	218	104,31
26	Liczba osób, które wezmą udział w spotkaniu integracyjno - edukacyjnym	636	91	43	134	342	205	547	86,01
27	Liczba uczestników, którzy wezmą udział w warsztatach z doradcą zawodowym	193	33	27	60	128	132	260	134,72
28	Liczba UP, którzy ukończą pozostałe szkolenia zawodowe	156	0	0	0	71	66	137	87,82
29	Liczba ON, które wezmą udział w zajęciach/zabiegach rehabilitacyjnych w Ośrodku	254	29	24	53	126	139	265	104,33
30	Liczba ON, które wezmą udział w zajęciach rehabilitacyjnych na basenie	33	0	0	0	13	22	35	106,06
31	Liczba opiekunów ON, które wezmą udział w zajęciach z psychologiem	109	24	5	29	113	19	132	121,10
32	Liczba rodziców zastępczych, którzy wezmą udział w zajęciach indywidualnych i grupowych z psychologiem	6	0	0	0	4	3	7	116,67
33	Liczba osób z otoczenia UP, którzy wezmą udział w spotkaniu integracyjno - edukacyjnym	395	53	23	76	249	116	365	92,41
34	Liczba opiekunów ON, którzy wezmą udział w kursie pierwszej pomocy przedmedycznej	40	0	0	0	31	6	37	92,50
<b>Komentarz</b>		Wartości Mp wskaźników wykazanych w poz. 26 i 33 są niższe od planowanych z uwagi na niższą od zakładanej frekwencję na spotkaniach integracyjno - edukacyjnych. Wartości Mp wskaźników 27 i 31 przekraczają znacznie wartości zaplanowane. Wynika to z tego, że indywidualne diagnozy potrzeb Uczestników projektu wykazały, że przedmiotowymi formami wsparcia należy objąć większą liczbę osób niż pierwotnie zakładano. Pozostałe wskaźniki zostaną podane w ostatnim kwartale realizacji projektu.							

## 8. Informacja o wykonaniu wskaźnika efektywności zatrudnieniowej

Nie dotyczy

Suma kontrolna: 03A0-2285-3C54-F857  
Wersja generatora: 7.5.2

wydruk próbny

strona 16 z 16



**PROGRAM  
REGIONALNY**  
NARODOWA STRATEGIA SPÓJNOŚCI

**Mazowsze.**  
serce Polski

**UNIA EUROPEJSKA**  
EUROPEJSKI FUNDUSZ  
ROZWOJU REGIONALNEGO



Nr projektu:

POKL.07.01.01-14-.../11-03

Tytuł:

"....."

Priorytet:

7. Promocja integracji społecznej

Działanie:

7.1. Rozwój i upowszechnienie aktywnej integracji

Poddziałanie:

7.1.1 Rozwój i upowszechnianie aktywnej integracji przez ośrodki pomocy społecznej

Liczba instytucji biorących udział w projekcie:

Liczba uczestników indywidualnych biorących udział w .....

69

Łączna liczba pracowników instytucji:

Liczba osób niepełnosprawnych objętych wsparciem w ramach projektu:

7

Liczba dzieci w wieku od 3 do 5 lat objętych wsparciem w ramach projektu:



**KAPITAŁ LUDZKI**  
NARODOWA STRATEGIA SPÓJNOŚCI



Uzupełnij dane



Tytuł:

"....."

Priorytet:

7. Promocja integracji społecznej

Działanie:

7.1. Rozwój i upowszechnienie aktywnej integracji

Poddziałanie:

7.1.1 Rozwój i upowszechnianie aktywnej integracji przez ośrodki pomocy społecznej

Liczba instytucji biorących udział w projekcie:

Liczba uczestników indywidualnych biorących udział w projekcie: 69

Łączna liczba pracowników instytucji:

Liczba osób niepełnosprawnych objętych wsparciem w ramach projektu: 7

Liczba dzieci w wieku od 3 do 5 lat objętych wsparciem w ramach projektu:



**KAPITAŁ LUDZKI**  
NARODOWA STRATEGIA SPÓJNOŚCI

Wersja 2.0



Uzpełnij dan

Wstaw...

Usuń

Zmień nazwę

Przenieś lub kopiuj...



Wyświetl kod



Nie chroń arkusza...

Kolor karty



Ukryj

Odkryj...

Zaznacz wszystkie arkusze

Nr projektu:

POKL.07.01.01-14-...../11-03

Tytuł:

"....."

Priorytet:

7. Promocja integracji społecznej

Działanie:

7.1. Rozwój i upowszechnienie aktywnej integracji

Poddziałanie:

7.1.1 Rozwój i upowszechnianie aktywnej integracji przez ośrodki pomocy społecznej

Liczba instytucji biorących udział w projekcie:

Liczba uczestników indywidualnych biorących udział w projekcie: 2

Łączna liczba pracowników instytucji:

Liczba osób niepełnosprawnych objętych wsparciem w ramach projektu: 7

Liczba dzieci w wieku od 3 do 5 lat objętych wsparciem w ramach projektu:



**KAPITAŁ LUDZKI**  
NARODOWA STRATEGIA SPÓJNOŚCI

Dane uczestników

Wersja 2.0



Uzupełnij dane

Odkrywanie

Odkryj arkusz:

Wydruk  
Projekt  
SortTmp  
TMP  
Dane\_instytucji  
Dane\_uczestników  
Dane\_pracownikow  
Listy do comb

OK

Anuluj

	A	B	C	D	E	F	G	H
1	LP	Nazwisko	Imie	Wiek	Plec	Pesel	Wojewodztwo	Powiat
2		Nowak	Jan	52	Mężczyzna	52121415111	Mazowieckie	radomski
3		Kowalska	Anna	39	Kobieta	74100712555		
4								



**PROGRAM  
REGIONALNY**  
NARODOWA STRATEGIA SPÓJNOŚCI

**Mazowiec.**  
serce Polski

**UNIA EUROPEJSKA**  
EUROPEJSKI FUNDUSZ  
ROZWOJU REGIONALNEGO



# Rozliczenie projektu na koniec realizacji

Rozliczenie w podziale na paragrafy lat 2008- 2012

Lp.	Wyplawy	Kwota dofinansowania (zgodnie z montażem finansowym)*				Kwota dofinansowania (suma)	Wkład własny Beneficjenta	RAZEM	Zwroty					Rozliczenie				Kwota dofinansowania (suma)	Wkład własny Beneficjenta	Ogółem w PLN (kwota dofinansowania + wkład własny)
		§ 2007	§ 2009	§ 6207*	§ 6209*				§ 2007	§ 2009	§ 6207*	§ 6209*	RAZEM	§ 2007	§ 2009	§ 6207*	§ 6209*			
1	2008	48 378,60	1 563,40	8 075,00	1 425,00	59 442,00	6 974,00	66 416,00	11 417,30	2 014,82	0	0	13 432,12	36 961,30	0,00	8 075,00	1 425,00	46 009,88	5 397,81	51 407,69
								<b>powinno być</b>	<b>12 757,06</b>	<b>675,06</b>	<b>0</b>	<b>0</b>	<b>13 432,12</b>	<b>35 621,54</b>	<b>888,34</b>	<b>8 075,00</b>	<b>1 425,00</b>	<b>46 009,88</b>	<b>5 397,81</b>	<b>51 407,69</b>
								<b>przeksięgować</b>	<b>888,34</b>	<b>-888,34</b>										
2	2009	76 528,05	4 051,48	0	0	80 579,53	9 453,47	90 033,00	6 392,03	338,41	0	0	6 730,44	70 136,02	3 713,07	0,00	0,00	73 849,09	9 453,47	83 302,56
3	2010	84 862,65	4 492,74	0	0	89 355,39	10 483,03	99 838,42	3 462,32	0	0	0	3 462,32	81 400,33	4 492,74	0,00	0,00	85 893,07	9 287,55	95 180,62
4	2011	78 163,17	4 138,06	0,00	0,00	82 301,23	9 655,45	91 956,68	3 908,56	206,9	0,00	0,00	4 115,46	74 254,64	3 931,13	0,00	0,00	78 185,77	9 172,63	87 358,40
5	2014	79 875,35	4 228,69	0,00	0,00	84 104,04	9 866,96	93 971,00	5 307,20	464,28	0,00	0,00	5 771,48	74 331,55	4 001,04	0,00	0,00	78 332,56	9 189,53	87 522,09
													<b>paragrafy w ostatnim wnp</b>	<b>74 568,15</b>	<b>3 764,41</b>	<b>0,00</b>	<b>0,00</b>	<b>78 332,56</b>	<b>9 189,53</b>	<b>87 522,09</b>
6	Razem	367 807,82	18 474,37	8 075,00	1 425,00	395 782,19	46 432,91	442 215,10	31 827,17	1 684,65	0,00	0,00	<b>33 511,82</b>	<b>335 744,08</b>	<b>17 026,29</b>	<b>8 075,00</b>	<b>1 425,00</b>	<b>362 270,37</b>	<b>42 500,99</b>	<b>404 771,36</b>
													<b>powinno być</b>	<b>335 980,65</b>	<b>16 789,72</b>	<b>8 075,00</b>	<b>1 425,00</b>	<b>362 270,37</b>	<b>42 500,99</b>	<b>404 771,36</b>

Dofinansowanie	Proporcjonalnie obliczone wydatki ogółem	Obliczone paragrafy			
		§ 2007	§ 2009	§ 6207	§ 6209
362 270,37	-	335 980,65	16 789,72	8 075,00	1 425,00

przeksięgować w 2008 r	§ 2007	§ 2009	§ 6207*	§ 6209*
	888,34	-888,34	0,00	0,00



**PROGRAM REGIONALNY**  
NARODOWA STRATEGIA SPÓJNOŚCI

**Mazowsze.**  
serce Polski

**UNIA EUROPEJSKA**  
EUROPEJSKI FUNDUSZ  
ROZWOJU REGIONALNEGO



**Dziękuję za uwagę**

***Ilona Turska***

***Mazowiecka Jednostka Wdrażania  
Programów Unijnych***

***www.mazowia.eu***



**KAPITAŁ LUDZKI**  
NARODOWA STRATEGIA SPÓJNOŚCI

**Mazowsze.**  
serce Polski

**UNIA EUROPEJSKA**  
EUROPEJSKI  
FUNDUSZ SPOŁECZNY

